

40dB.

Data. Insights.
Solutions.



FELGTBI+

Federación Estatal de Lesbianas, Gais,
Trans, Bisexuales, Intersexuales y más

El voto en la comunidad LGTBIQ+

Marzo 2024

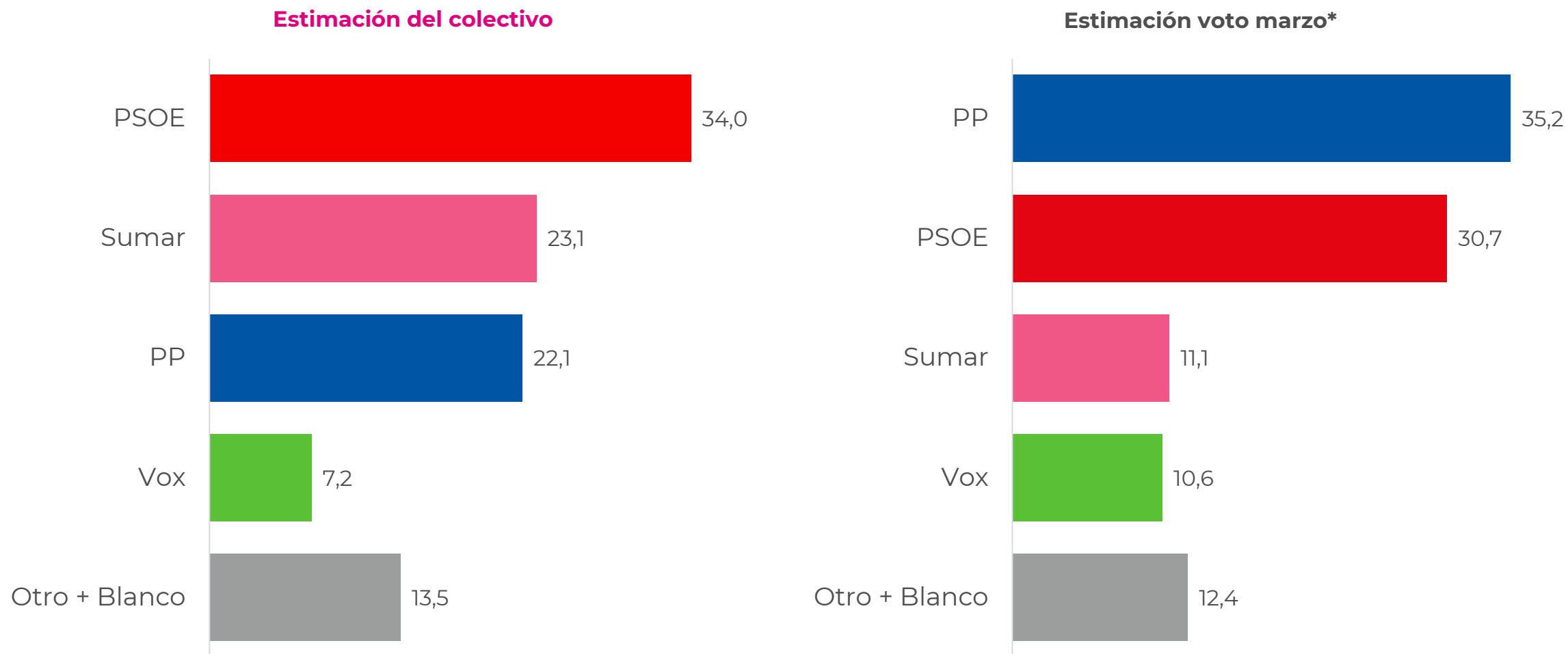


	<i>Página</i>
1. Estimación de voto: elecciones generales	3
2. Estimación de voto: elecciones europeas	9
3. Transferencias de voto	15
4. Movilización e ideología	18
5. Ficha técnica	24



1. Estimación de voto: elecciones generales

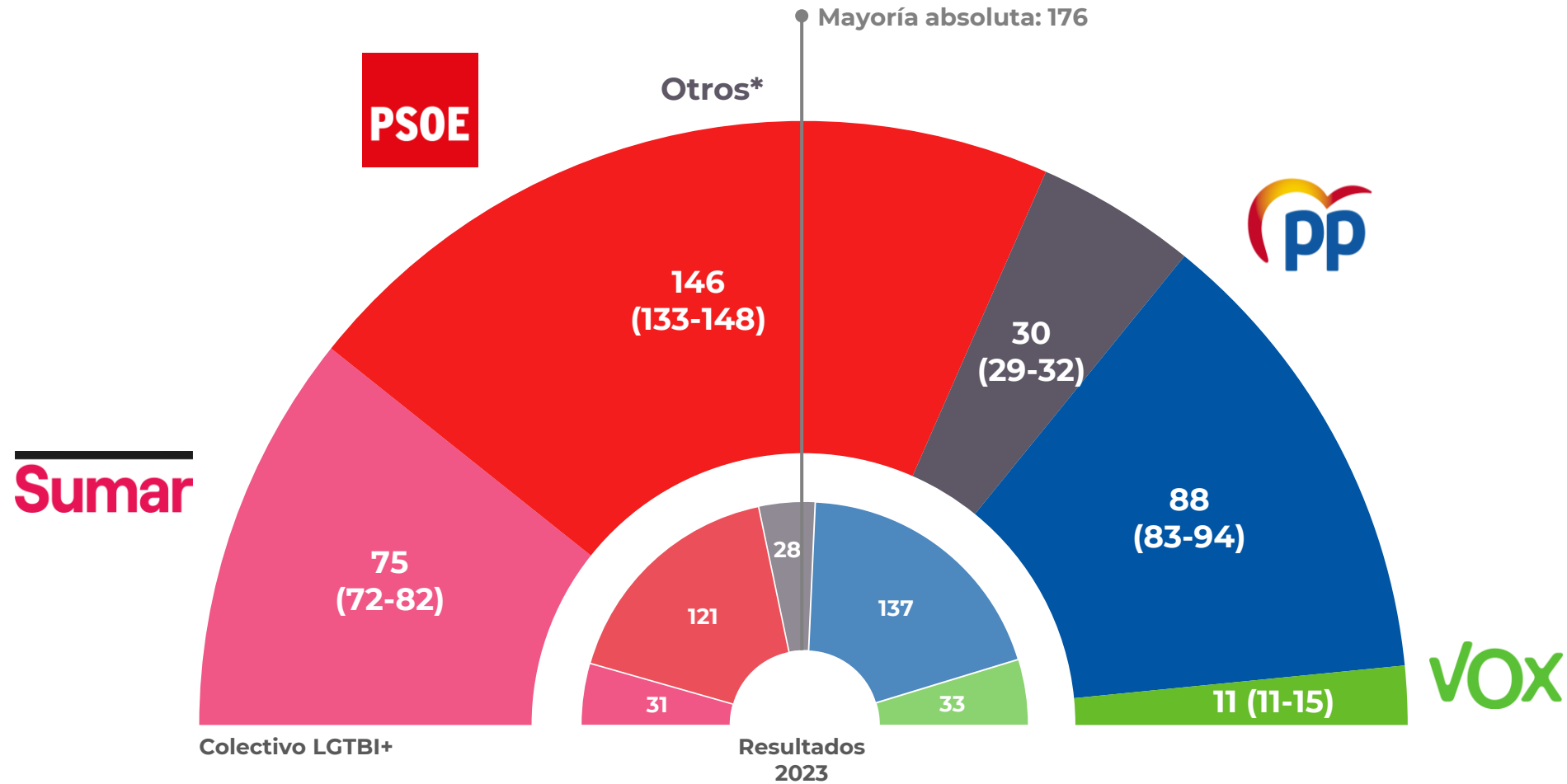
Estimación de voto en elecciones generales



*Todas las cifras mostradas expresan porcentajes sobre el total de votos válidos.

4 Para la estimación de voto, se ha utilizado la misma metodología que la empleada en el barómetro publicado en El País el día 11/03/2024. Se asumen los mismos factores de ponderación por recuerdo de voto que en el barómetro de marzo de El País.

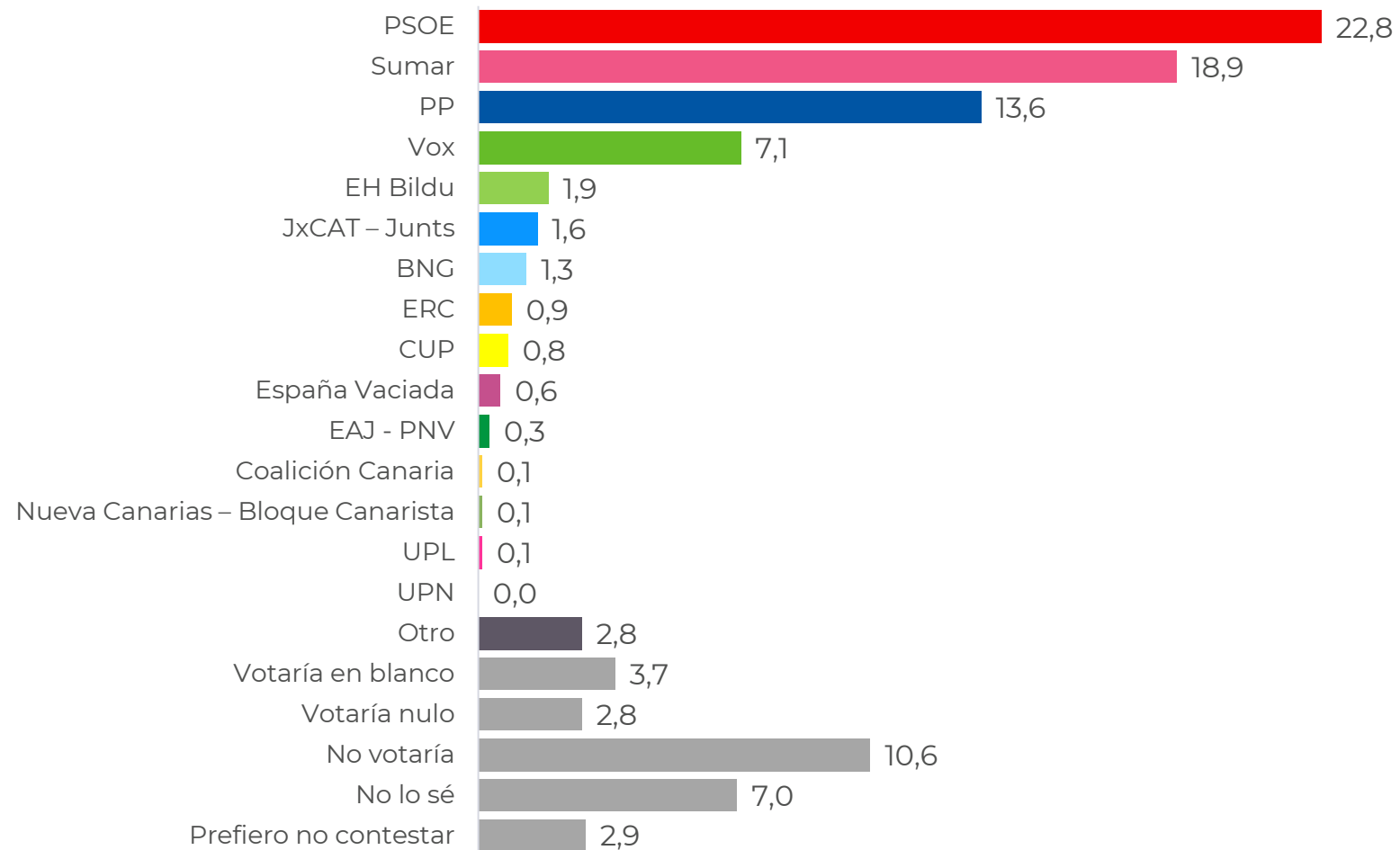
Estimación de escaños en elecciones generales



*ERC 8, JxC 7, EH Bildu 7, PNV 4, BNG 2, Coalición Canaria 1, UPN 1

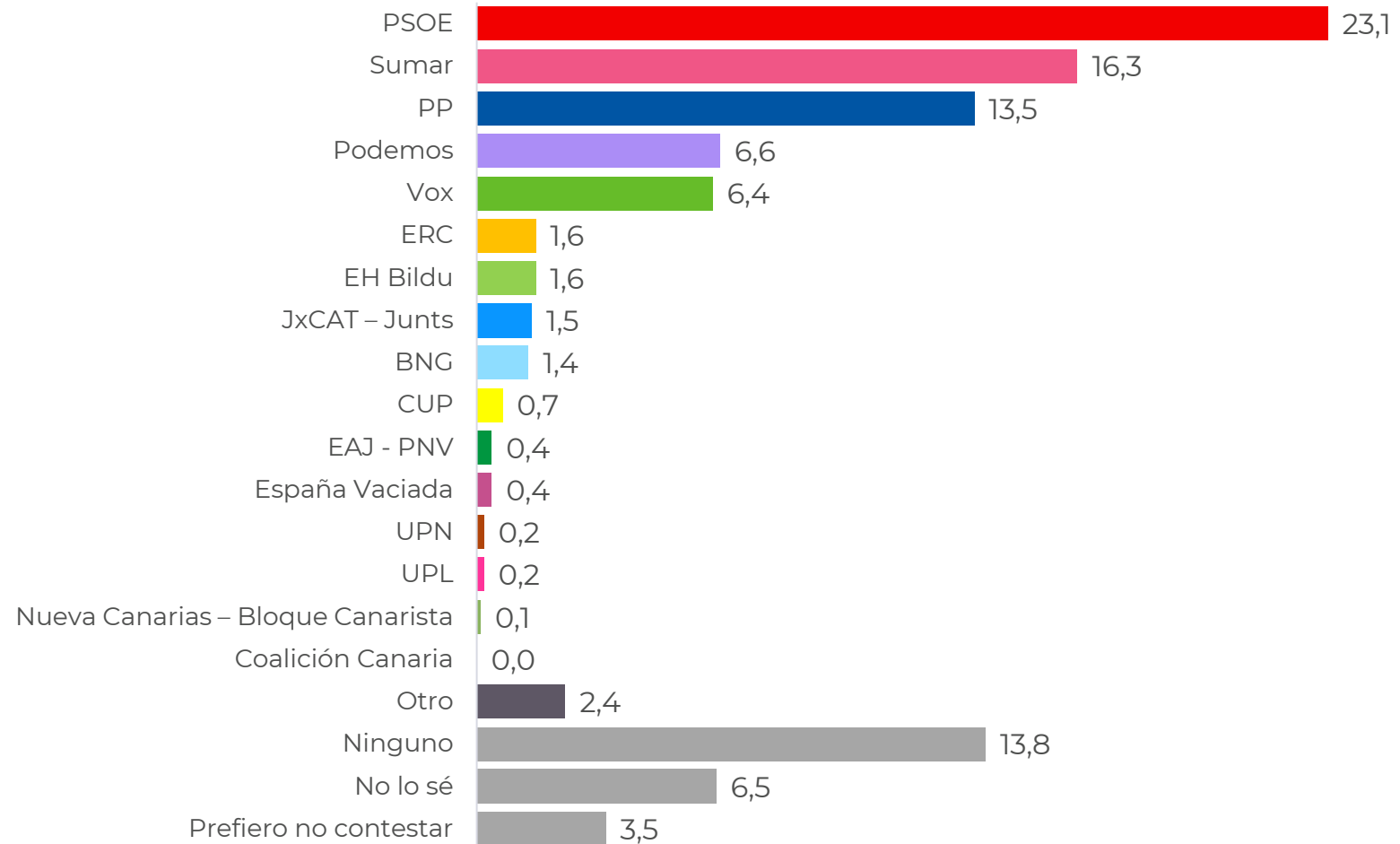
Intención de voto en elecciones generales

Y ese día, ¿a qué partido o coalición votarías? (% sobre la población del colectivo)



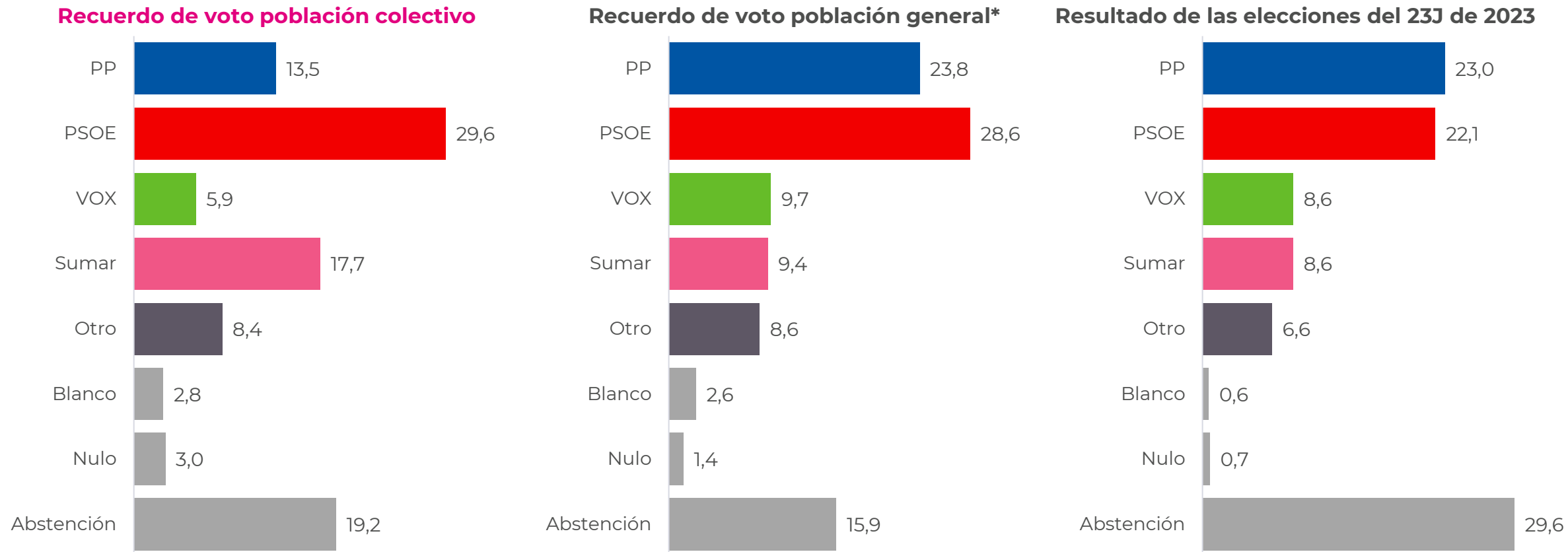
Simpatía partidista

En todo caso, ¿por cuál de los siguientes partidos o coaliciones sientes más afinidad o a cuál consideras más cercano a tus ideas?
(% sobre la población del colectivo)



Recuerdo de voto en elecciones generales

¿Podrías indicar a qué partido o coalición votaste en las pasadas Elecciones Generales del 23 de julio de 2023?
(% sobre recuerdo de voto)

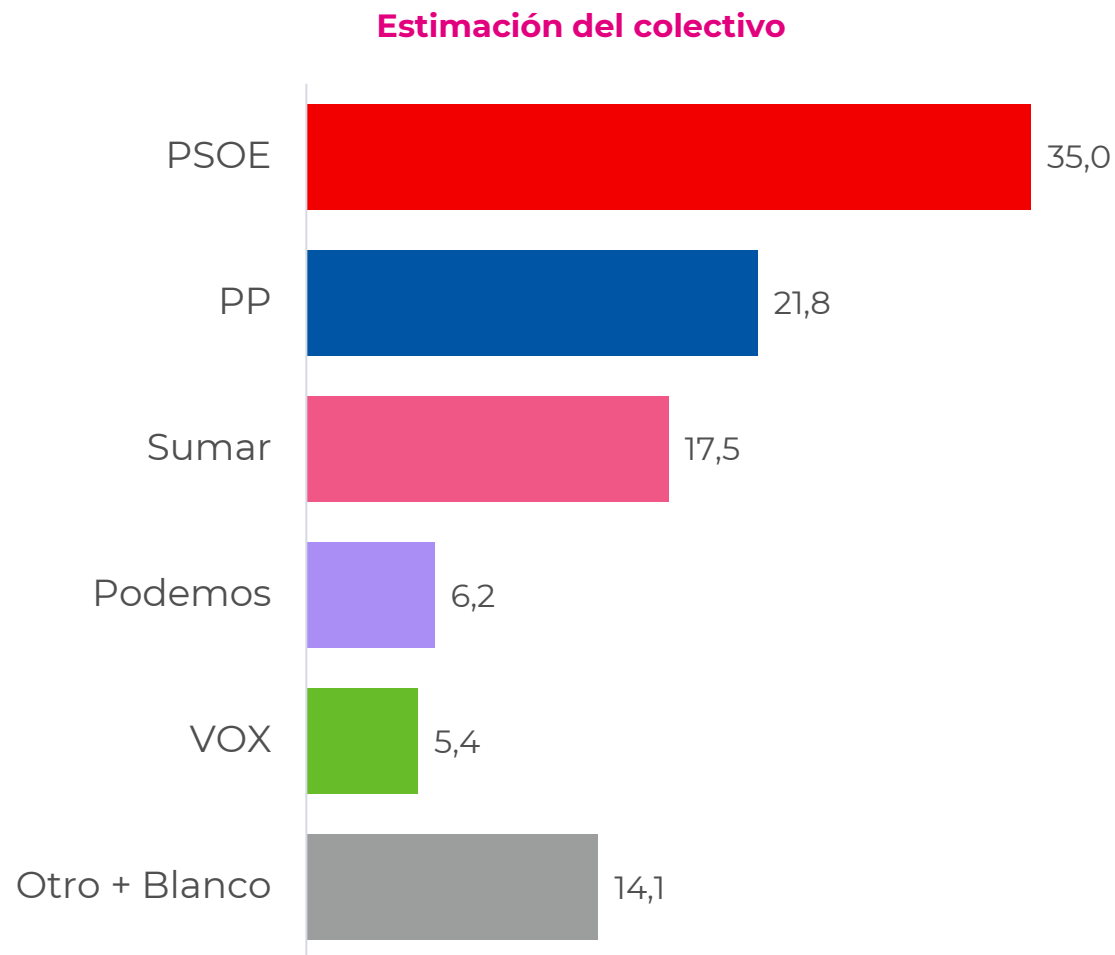


* Encuesta de Marzo de 2024 para El País



2. Estimación de voto: elecciones europeas

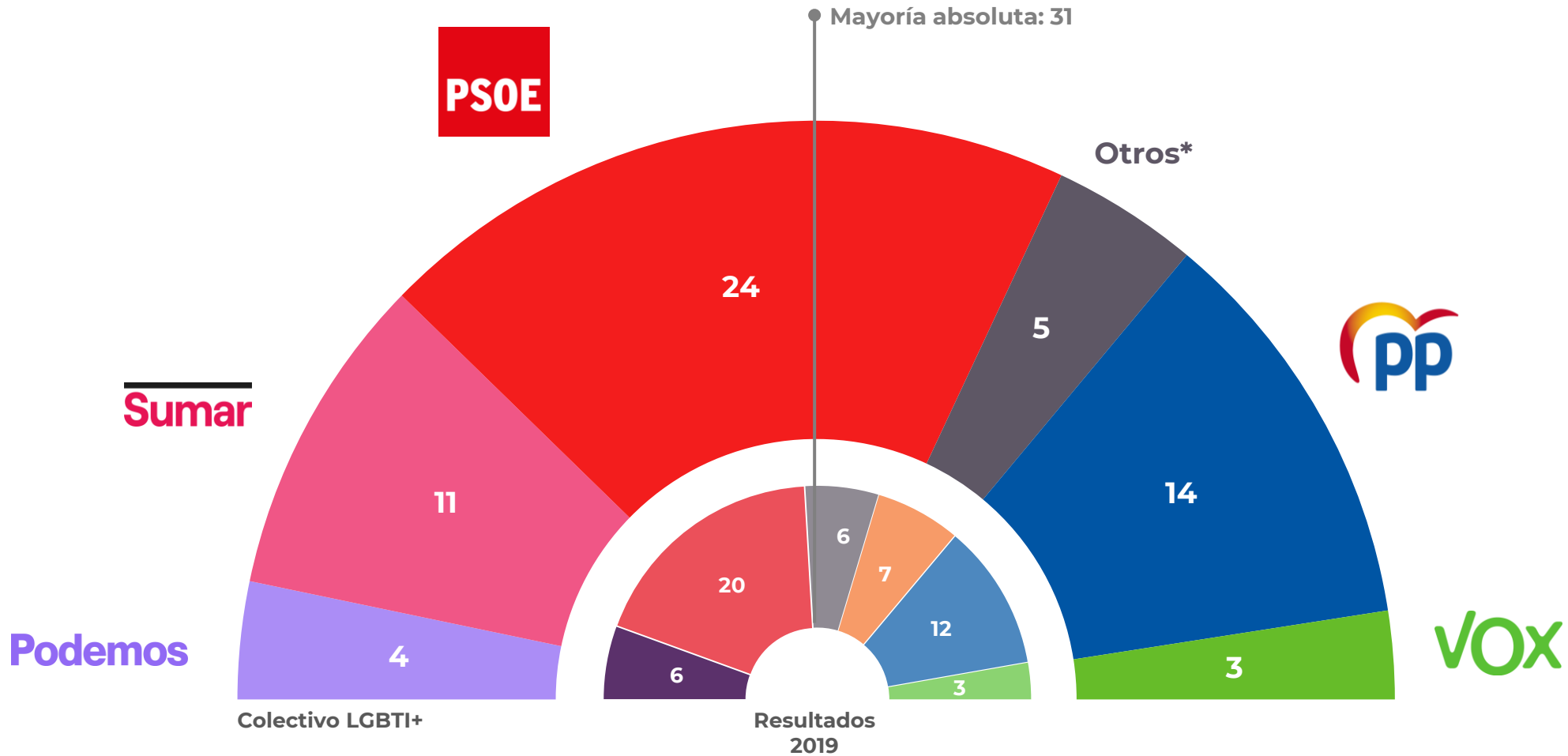
Estimación de voto en elecciones europeas



*Todas las cifras mostradas expresan porcentajes sobre el total de votos válidos.

10 Para la estimación de voto, se ha utilizado la misma metodología que la empleada en el barómetro publicado en El País el día 11/03/2024. Se asumen los mismos factores de ponderación por recuerdo de voto que en el barómetro de marzo de El País.

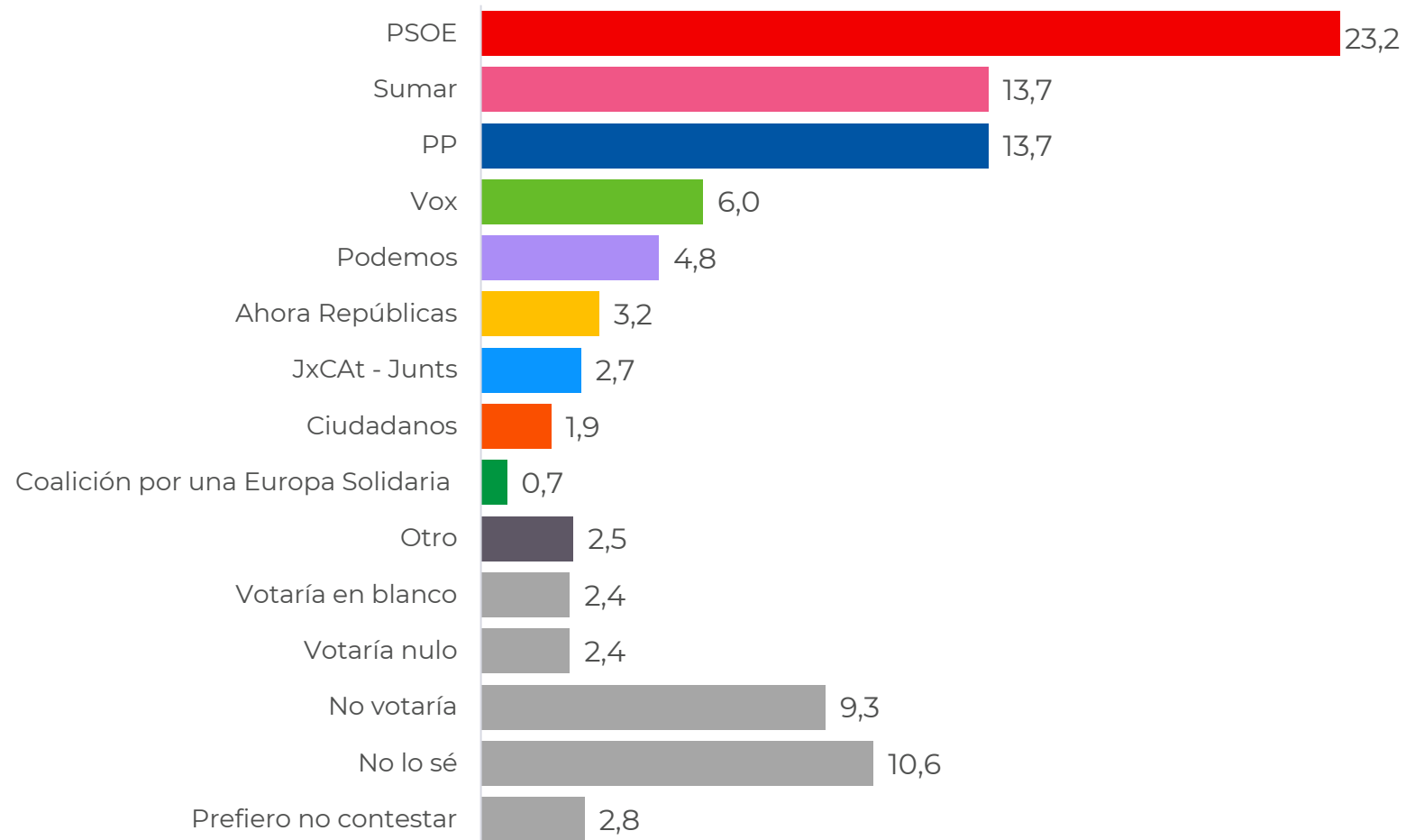
Estimación de escaños en elecciones europeas



*Ahora Repúblicas 3, Junts 2

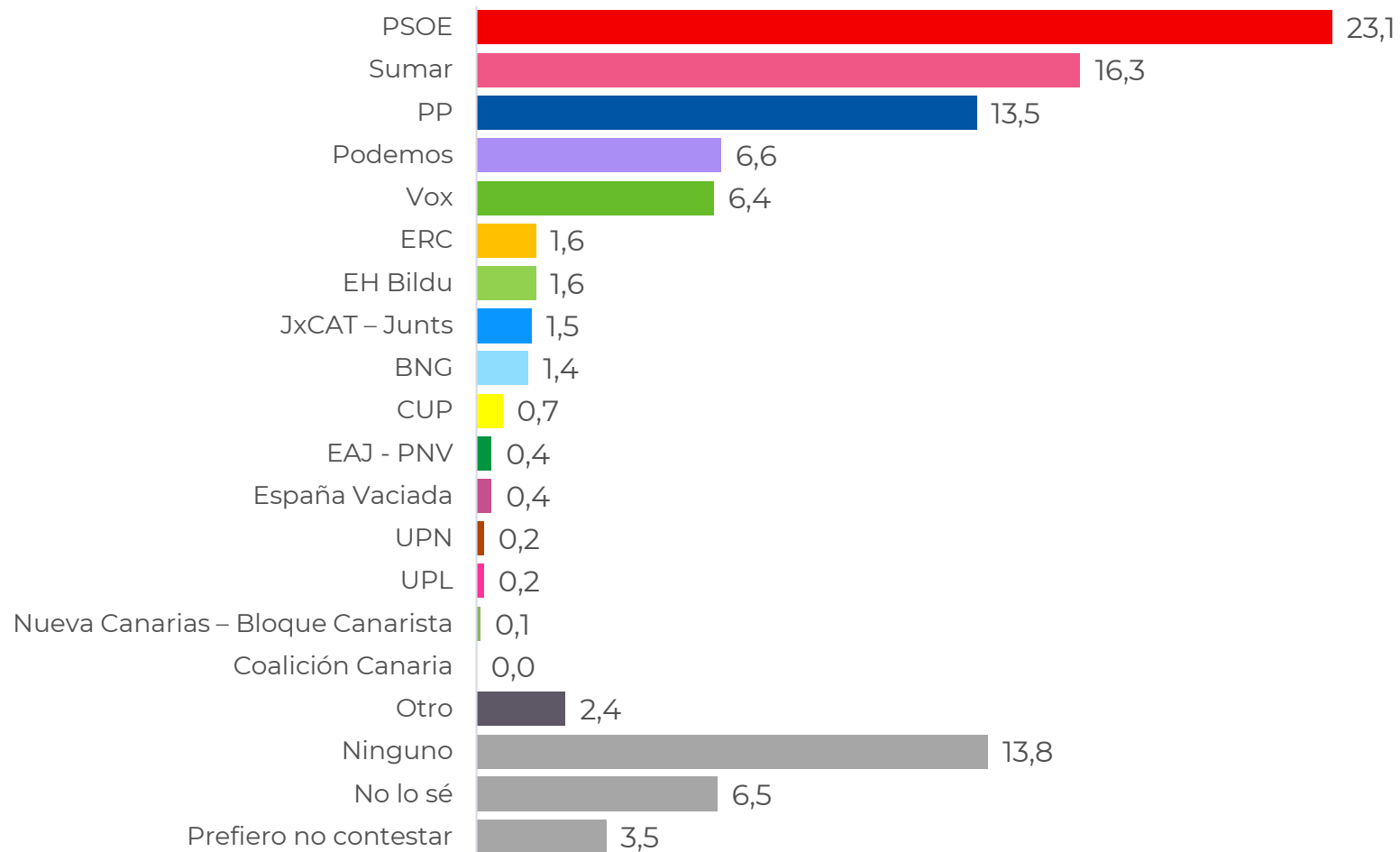
Intención de voto en elecciones europeas

Y ese día, ¿a qué partido o coalición votarías? (% sobre la población del colectivo)



Simpatía partidista

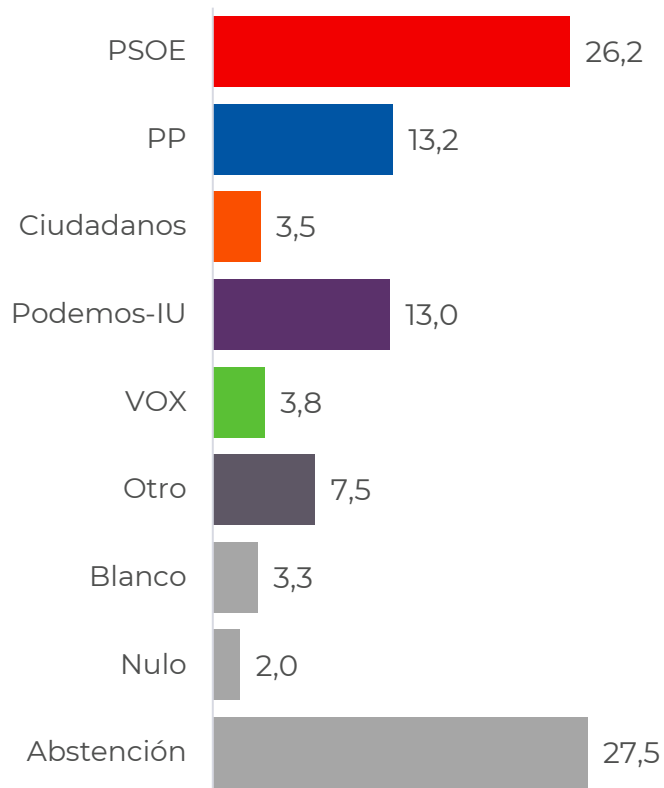
En todo caso, ¿por cuál de los siguientes partidos o coaliciones sientes más afinidad o a cuál consideras más cercano a tus ideas?
(% sobre la población del colectivo)



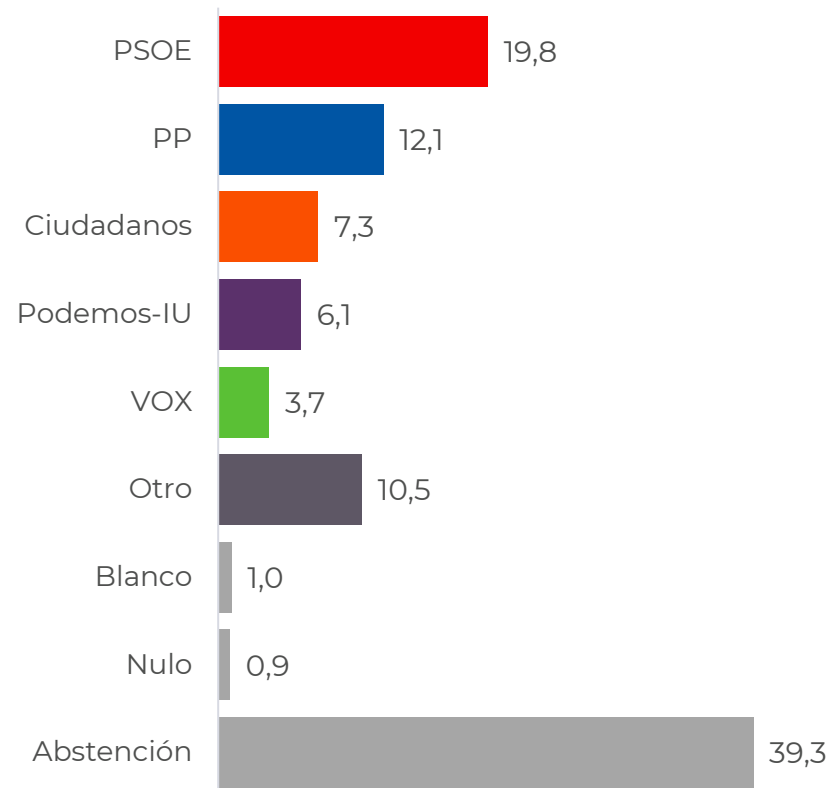
Recuerdo de voto en elecciones europeas

¿Podrías indicar a qué partido o coalición votaste en las pasadas Elecciones Europeas del 26 de mayo de 2019?
(% sobre recuerdo de voto)

Recuerdo de voto población colectiva



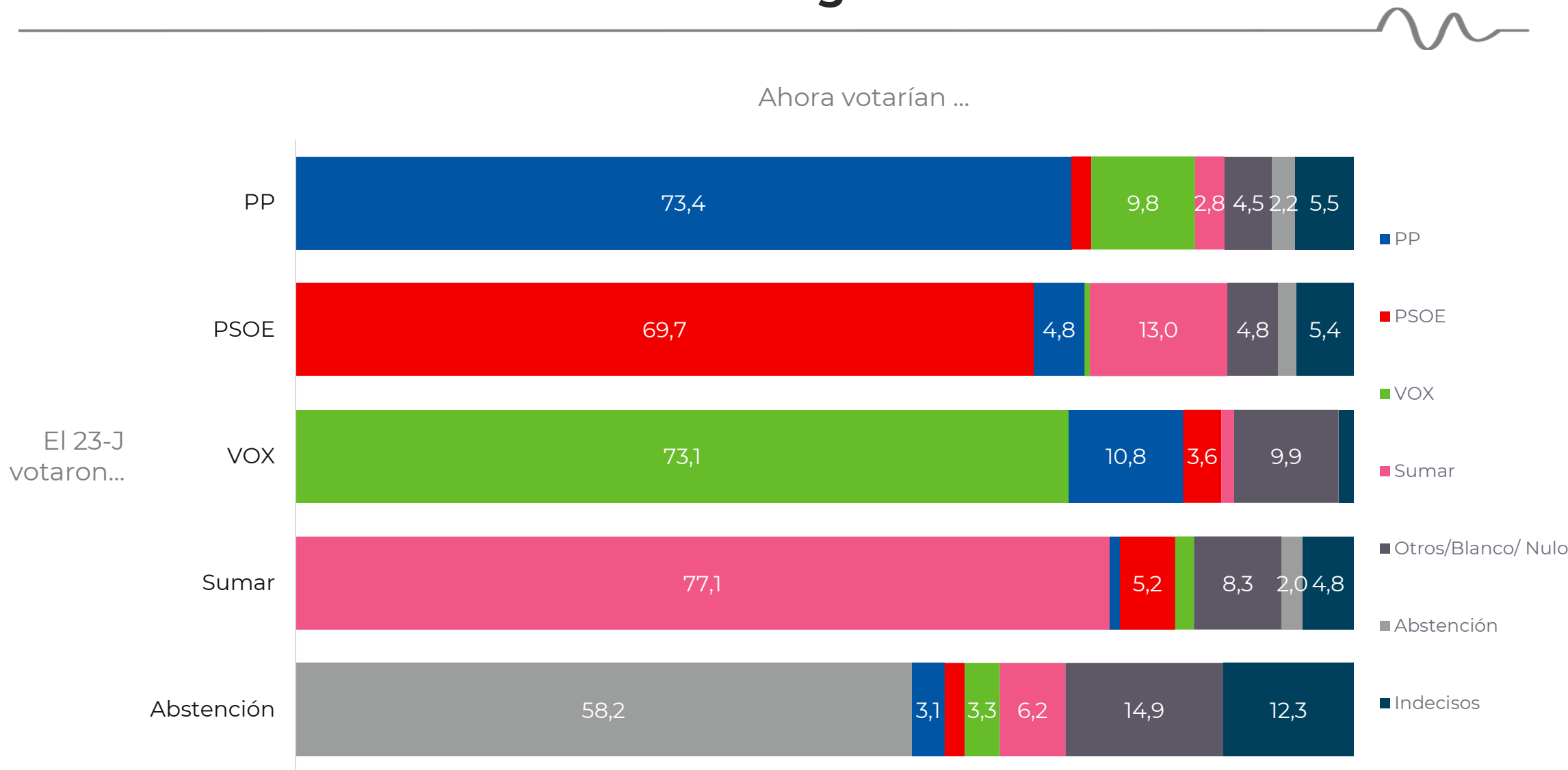
Resultado de las elecciones del 26M de 2019





3. Transferencias de voto

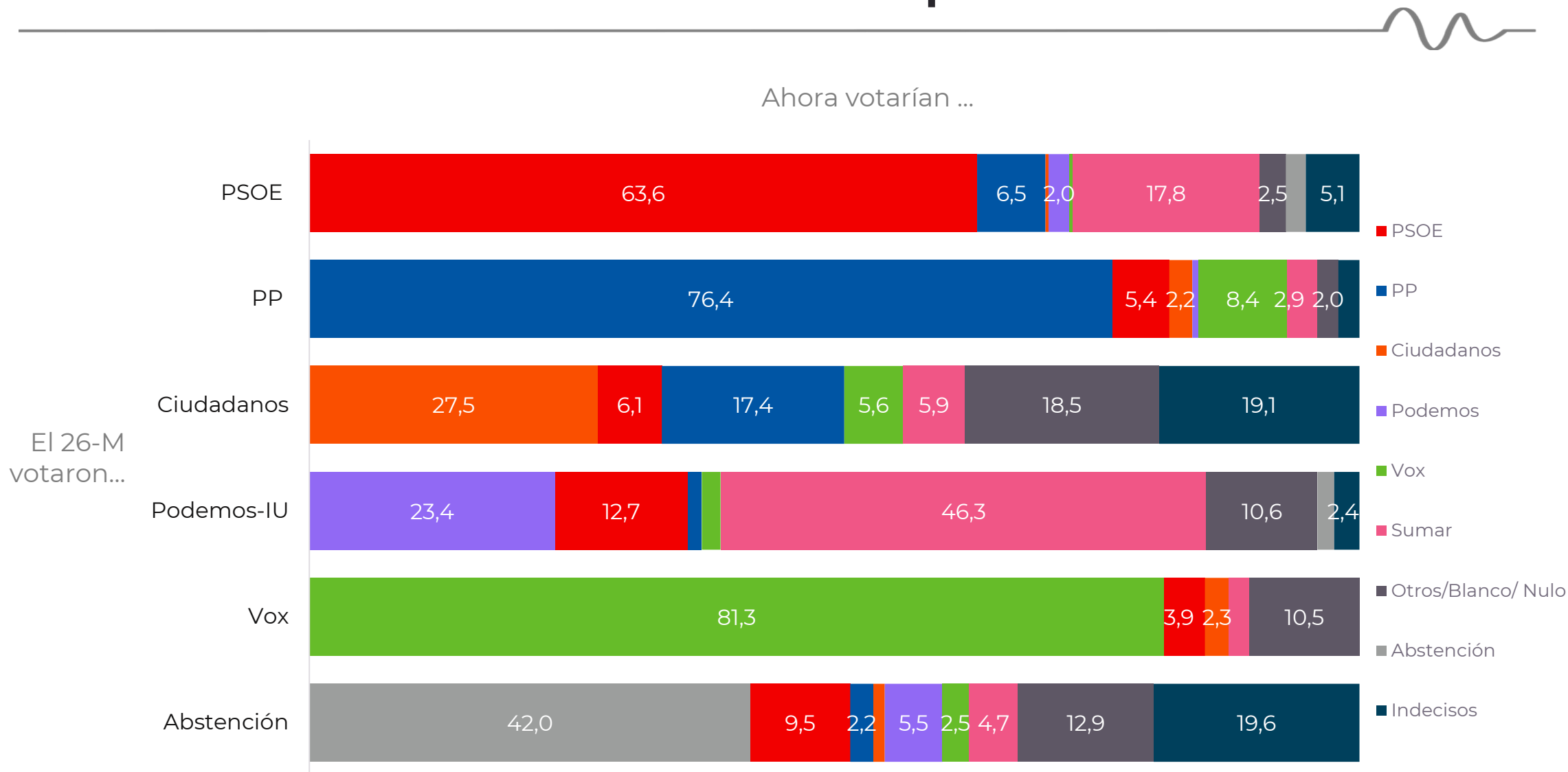
Transferencias de voto elecciones generales



*Todas las cifras mostradas expresan porcentajes según recuerdo de voto

**No se muestran porcentajes inferiores al 2%

Transferencias de voto elecciones europeas



*Todas las cifras mostradas expresan porcentajes según recuerdo de voto

**No se muestran porcentajes inferiores al 2%

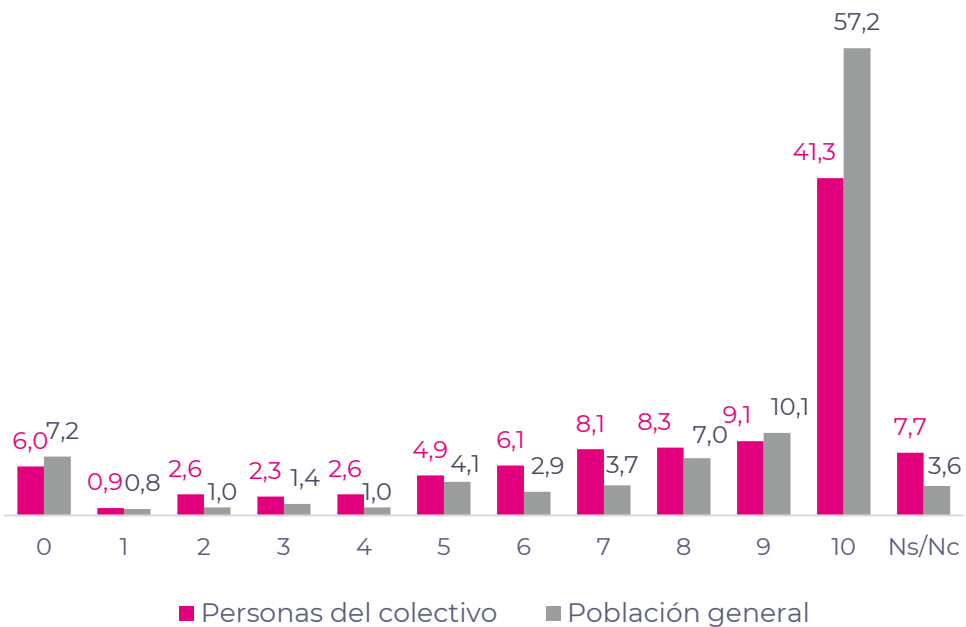


4. Movilización e ideología

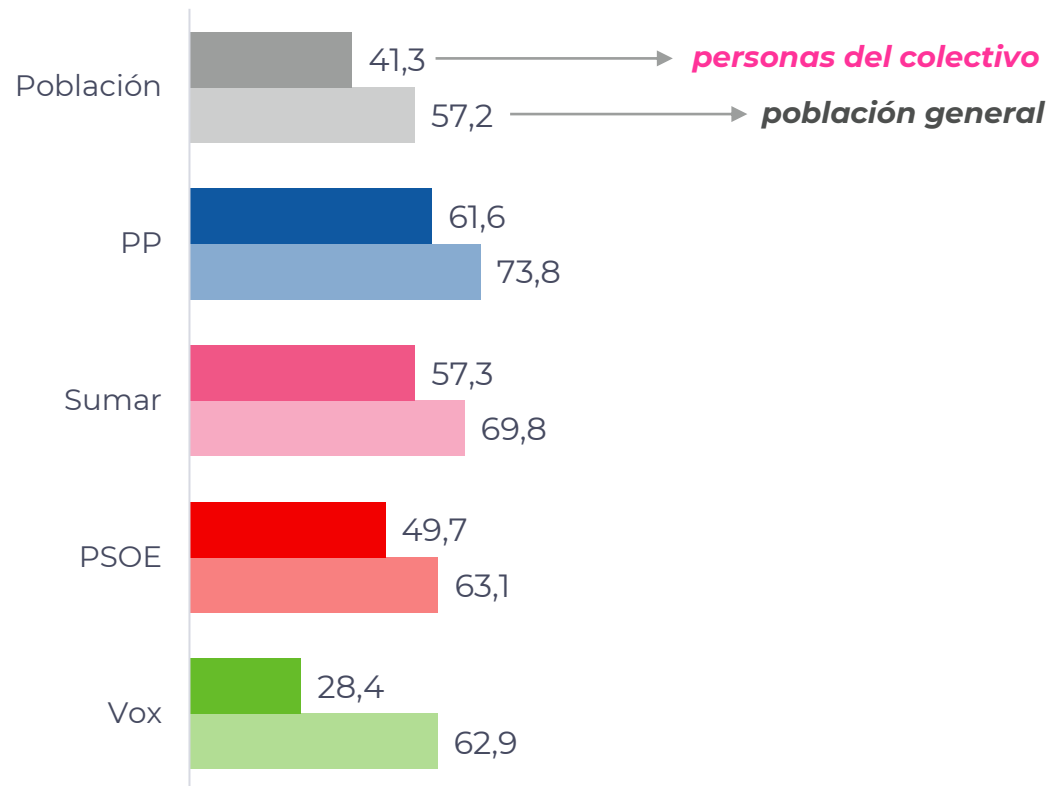
Probabilidad de votar en las elecciones generales

Si mañana se celebraran Elecciones Generales, ¿cuál es la probabilidad de que acudas a votar?
 (% sobre **población general***, sobre la **población del colectivo** y según recuerdo de voto)

Probabilidad de voto de la población general* y del colectivo



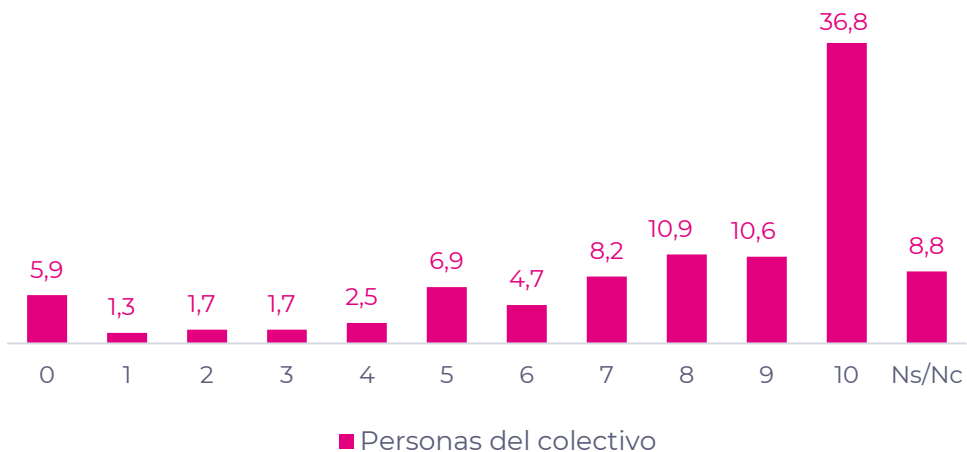
Porcentaje que votaría seguro (10) por recuerdo de voto en las elecciones generales del 23J de 2023



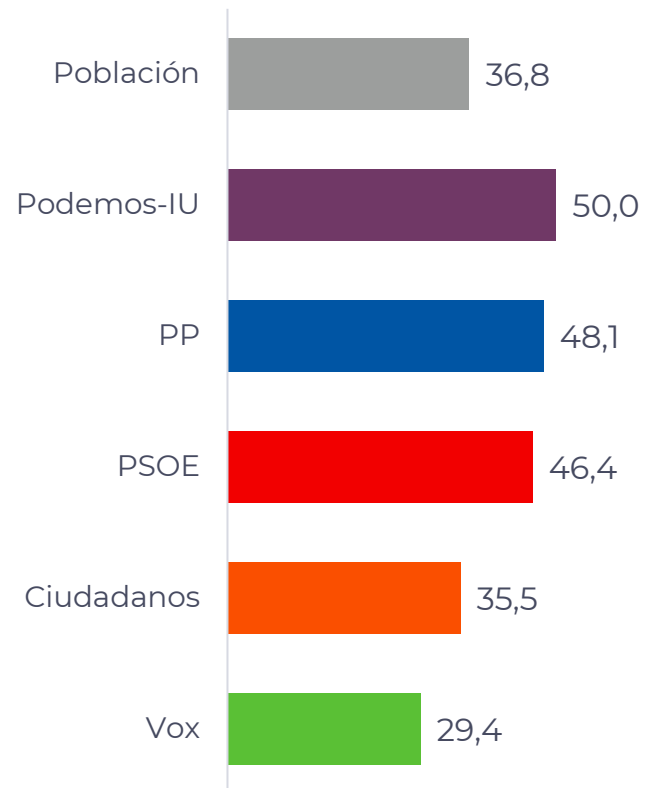
Probabilidad de votar en las elecciones europeas

¿Cuál es la probabilidad de que acudas a votar en las próximas elecciones europeas que se celebrarán el 9 de junio?
(% sobre el total de la población del colectivo y según recuerdo de voto)

Probabilidad de voto del colectivo

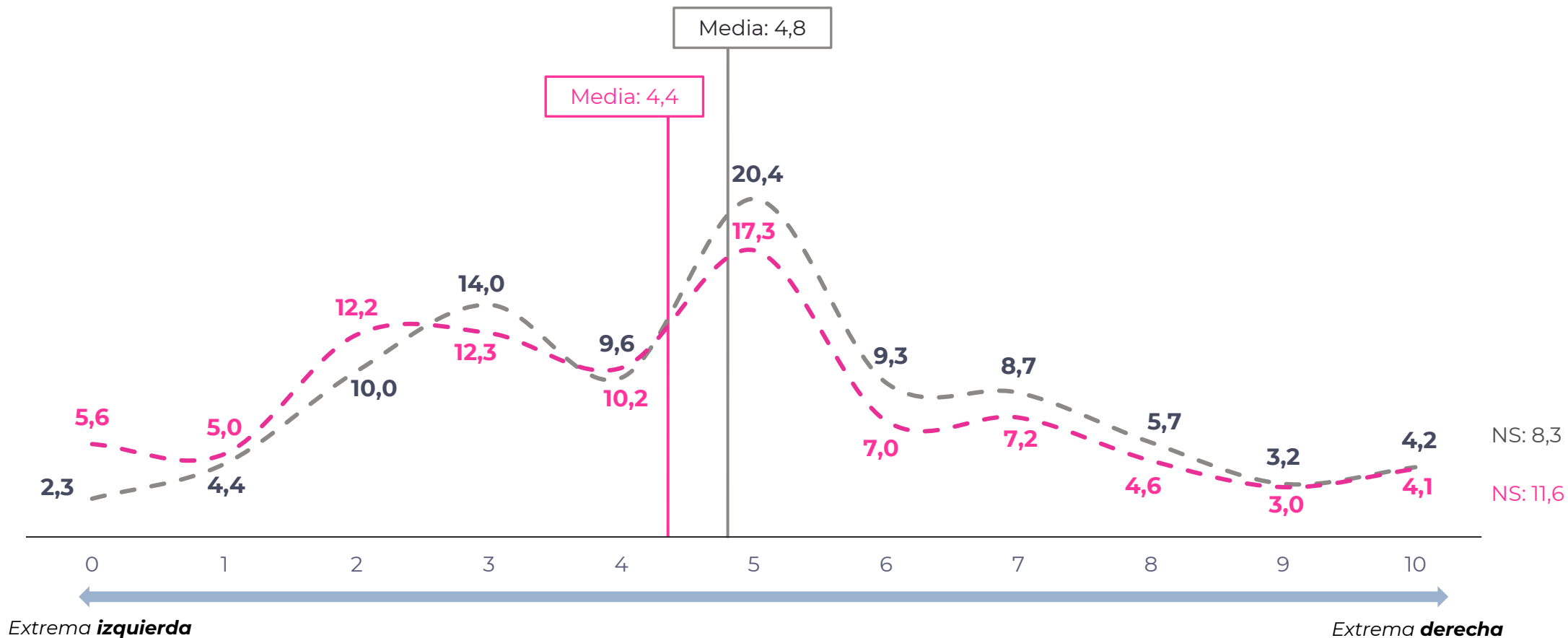


Porcentaje que votaría seguro (10) por recuerdo de voto en las elecciones europeas del 26M de 2019



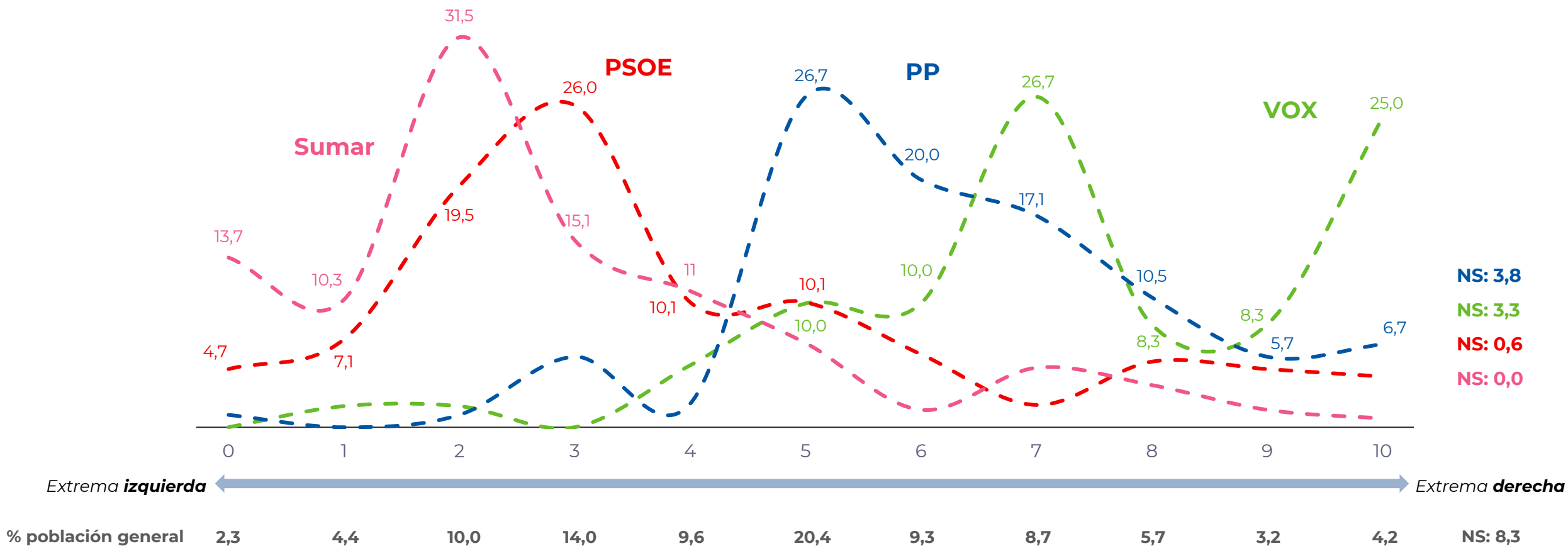
Autoubicación ideológica

Algunas personas se consideran a sí mismas de izquierdas, mientras que otras de derechas. ¿Dónde te colocas tú?
(% sobre la **población general*** y sobre **personas del colectivo**)



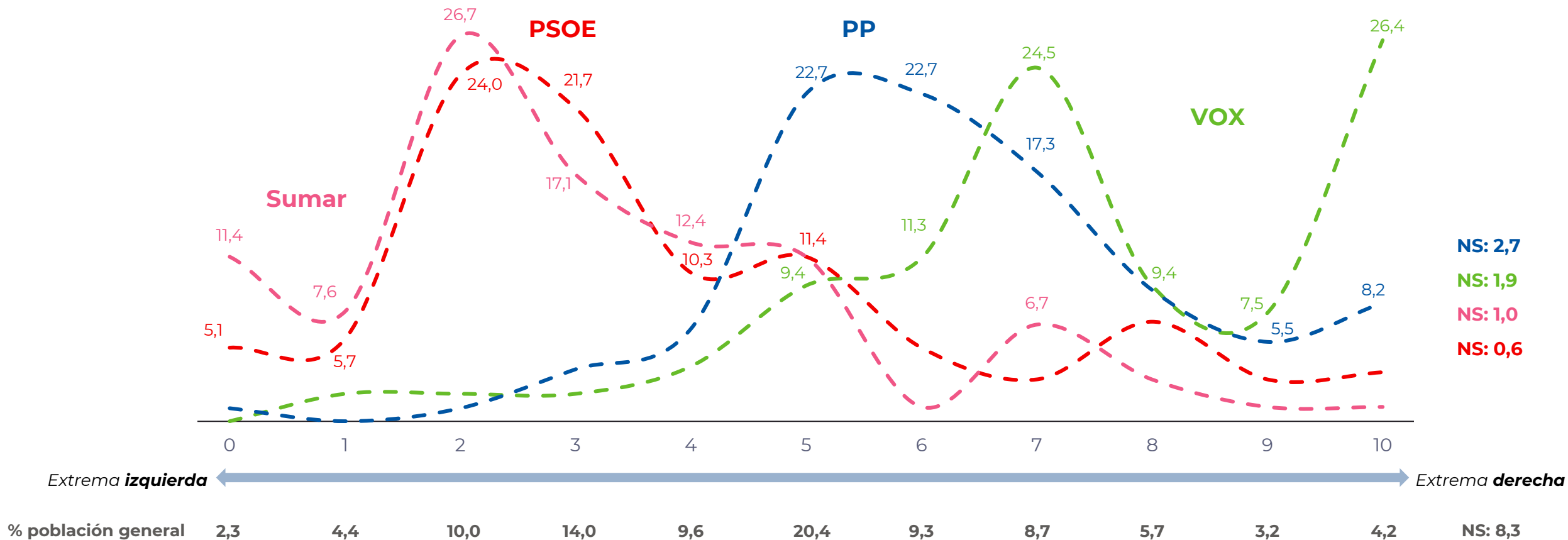
Ubicación ideológica de los electorados en generales

Algunas personas se consideran a sí mismas de izquierdas, mientras que otras de derechas. ¿Dónde te colocas tú?
 (% de votantes de cada partido, en elecciones generales, que se ubica en cada posición ideológica)



Ubicación ideológica de los electorados en europeas

Algunas personas se consideran a sí mismas de izquierdas, mientras que otras de derechas. ¿Dónde te colocas tú?
 (% de votantes de cada partido, en elecciones europeas, que se ubica en cada posición ideológica)



5. Ficha técnica

I [mA]	0	0	4	60	104	170
U [V]	0	0,5	0,6	0,8	0,9	1,0
I [mA]	0	-1,05	-7,1	-3,7	-4,2	-0,3
U [V]	0	-1	-0	-0	-4	-0
I [mA]	0	0	4	44	115	170

$$Q_{\text{total}} = Q_1 + Q_2 = 3\epsilon_0 \frac{S}{d_1} U_0$$

$$C_1 = C_2 = \epsilon_0 \frac{S}{d_1} = 8,85 \text{ pF}$$

$$Q = \frac{Q_1 + Q_2}{2} = 13,275 \cdot 10^{-9} \text{ C}$$

$$U = \frac{Q}{C_1} = \frac{3}{2} U_0 = 1500 \text{ V}$$

$$= \frac{1}{2} QU = \frac{9}{8} \epsilon_0 \frac{S}{d_1} U_0^2 = 9,956 \cdot 10^{-6} \text{ J}$$

$$E_y = E_{y_{\text{max}}} \Rightarrow \sin^2 \left(3x_p + \frac{\pi}{2} \right) = 1$$

$$\Rightarrow \sin \left(\frac{\pi}{2} + n\pi \right); n = 0, 1, 2, \dots$$

$$t_p = \frac{\pi}{2} \left(n + \frac{1}{6} \right); n = 0, 1, 2, \dots$$

$$E_x = E_{x_{\text{max}}} \Rightarrow \cos^2 \left(3x_c + \frac{\pi}{2} \right) = 1 \Rightarrow \cos \left(3x_c + \frac{\pi}{2} \right) = \pm 1 = \cos(n\pi) \Rightarrow t_c = \frac{\pi}{3} \left(n - \frac{1}{2} \right)$$

$$\omega = \sqrt{\frac{k}{m}} = \sqrt{\frac{k = m \cdot \lambda^2 p}{2m_1}} = \sqrt{\frac{4\pi K f}{3}}$$

$$\omega = \sqrt{\frac{B_0}{H_0}}$$

$$T = \frac{2\pi}{\omega} = 2\pi \sqrt{\frac{H_0}{B_0}} = 5,03 \cdot 10^{-3} \text{ s}$$

Ficha técnica encuesta al colectivo



ÁMBITO
España



UNIVERSO
Población de 18 años y más,
residente en España y del
colectivo LGTBI+



TAMAÑO DE LA MUESTRA
800 entrevistas



PROCEDIMIENTO
Entrevista online(CAWI)



ERROR MUESTRAL
 $\pm 3,5\%$ (95% de confianza)



FECHA DE REALIZACIÓN
23/02/2024 a 13/03/2024

Ficha técnica encuesta marzo para El País



ÁMBITO
España



UNIVERSO
Población general residente en España (excepto Ceuta y Melilla) a partir de 18 años de edad y con derecho a voto



TAMAÑO DE LA MUESTRA
2.000 entrevistas
Cuotas por sexo y edad (cruzadas), Comunidad Autónoma, tamaño de hábitat y clase social



PROCEDIMIENTO
Entrevista online(CAWI)



ERROR MUESTRAL
±2,2% (95% de confianza)



FECHA DE REALIZACIÓN
01/03/2024 a 03/03/2024



TRUE PEOPLE

40dB.

Data. Insights. Solutions.

www.40dB.es



+34 914 120 938



info@40dB.es



Calle Infante, 3



Madrid

40dB.

Data. Insights.
Solutions.